



CENSO ECUADOR

cuenta conmigo

www.censoecuador.gob.ec

INEC

Buenas cifras,
mejores vidas



○

Resultados Temáticos

Identidad de Género y Orientación Sexual





Población LGBTI+ alrededor del Mundo

Población LGBTI+ en Censos y Encuestas



Aunque no existen normas internacionales respecto de la medición o generación de estadísticas sobre Identidad de Género u Orientación Sexual, existen varios ejemplos prácticos y recomendaciones de expertas/os temáticos.

Reino Unido (2021)	3,3%	México (2021)	5,1%
Canadá (2018)	4,0%	Estados Unidos (2018)	2,9%
Australia (2020)	3,8%	Alemania (2019)	2,7%*

(*) Promedio de datos presentados por sexo

Fuentes: 1) Censo 2021, Office for National Statistics, Reino Unido; 2) ENDISEG 2021, INEGI, México; 3) Canadian Community Health Survey 2018, Statistics Canada, Canadá; 4) National Health Interview Survey 2018 (CDCP) Estados Unidos; 5) General Social Survey 2020, Australian Bureau of Statistics, Australia; 6) German Health and Sexuality Survey, GeSiD, Alemania.



Proceso implementado en Ecuador

Los Sistemas Estadísticos deben proveer datos **desagregados** que permitan crear políticas y programas que garanticen **igualdad de oportunidades**. Este proceso para la población LGBTI+ en nuestro país, incluyó:



Censo Experimental

2019

Identidad de género a población de 12 años o más de 4 cantones.



Pruebas Piloto

2021

Identidad y Orientación a personas de 15 y más y 18 y más, de 5 cantones.



Encuestas a Hogares

2021

En ENEMDU se incorpora además sexo al nacer. Se aplica a personas de 15 y más.



Construcción Participativa

2019-2022

Organizaciones sociales e instituciones rectoras contribuyeron con propuestas y como observadores.



Construcción Metódica

2019-2022

Definición conceptual y operativa, asesoría internacional, grupos focales, pruebas cognitivas, observación.




Capacitación y Sensibilización

2021


Proceso pedagógico con expertos para equipos de campo.




¿Cómo lo medimos?

 Sexo al nacer

Toda la población

 Identidad de Género

Población de **18 años y más**

 Atracción Afectiva, Física o sexual

Preguntas de carácter **opcional**

PARA TODAS LAS PERSONAS

2. ¿CUÁL FUE EL SEXO DE (...) AL NACER:

- 1 1 Hombre?
- 2 2 Mujer?

PERSONAS DE 18 AÑOS O MÁS

F. IDENTIDAD DE GÉNERO Y ORIENTACIÓN SEXUAL

Si el informante prefiere no responder, registre categoría 9 No sabe/ No responde (OPCIONAL)

36. DE ACUERDO A SU GÉNERO, ¿CÓMO SE IDENTIFICA(...):

- 1 1 Masculino?
- 2 2 Femenino?
- 3 3 Trans masculino?
- 4 4 Trans femenina?
- 5 5 No binario?
- 9 9 No sabe/No responde

37. ¿(...) SIENTE ATRACCIÓN AFECTIVA, FÍSICA O SEXUAL POR:

- 1 1 Hombres?
- 2 2 Mujeres?
- 3 3 Por hombres y mujeres?
- 4 4 Otro?
- 9 9 No sabe/No responde

Pase a siguiente persona



Marco conceptual



Sexo

Características físicas y biológicas que distinguen a hombres y mujeres.



Género

Roles, comportamientos, actividades, y atributos que una sociedad determinada en una época determinada considera apropiados para hombres y mujeres.



Diferencia entre Sexo y Género

El **sexo** constituye un hecho biológico y el **género** una construcción social del deber ser como hombres o como mujeres.



Identidad de Género

La identidad de género se refiere a la experiencia de género innata, profundamente interna e individual de una persona, que puede o no corresponder con la fisiología de la persona o su sexo al nacer.



Orientación Sexual

Capacidad de cada persona de sentir profunda atracción emocional, afectiva y sexual por otras personas de diferente sexo/género o del mismo sexo/género o más de un sexo/género.



LGBTI+

Acrónimo que hace referencia a las personas lesbianas, gays, bisexuales, trans, intersexuales, queer y otros.

Población LGBTI+

Censo Ecuador 2022





Somos

270.970

Personas LGBTI+

en Ecuador

2,4%

de la población de 18 y más

(11.151.833)

Nota 1: La información sobre identidad de género y orientación sexual corresponden exclusivamente a la población de 18 años o más efectivamente censada. Más información www.censoecuador.gob.ec

Nota 2: El Censo Ecuador 2022 levantó información sobre la población LGBT+, exceptuando personas intersex (I), sin embargo, se adoptó el término completo al ser generalmente utilizado por las entidades rectoras.

Fuente: Censo Nacional 2022

Población LGBTI+

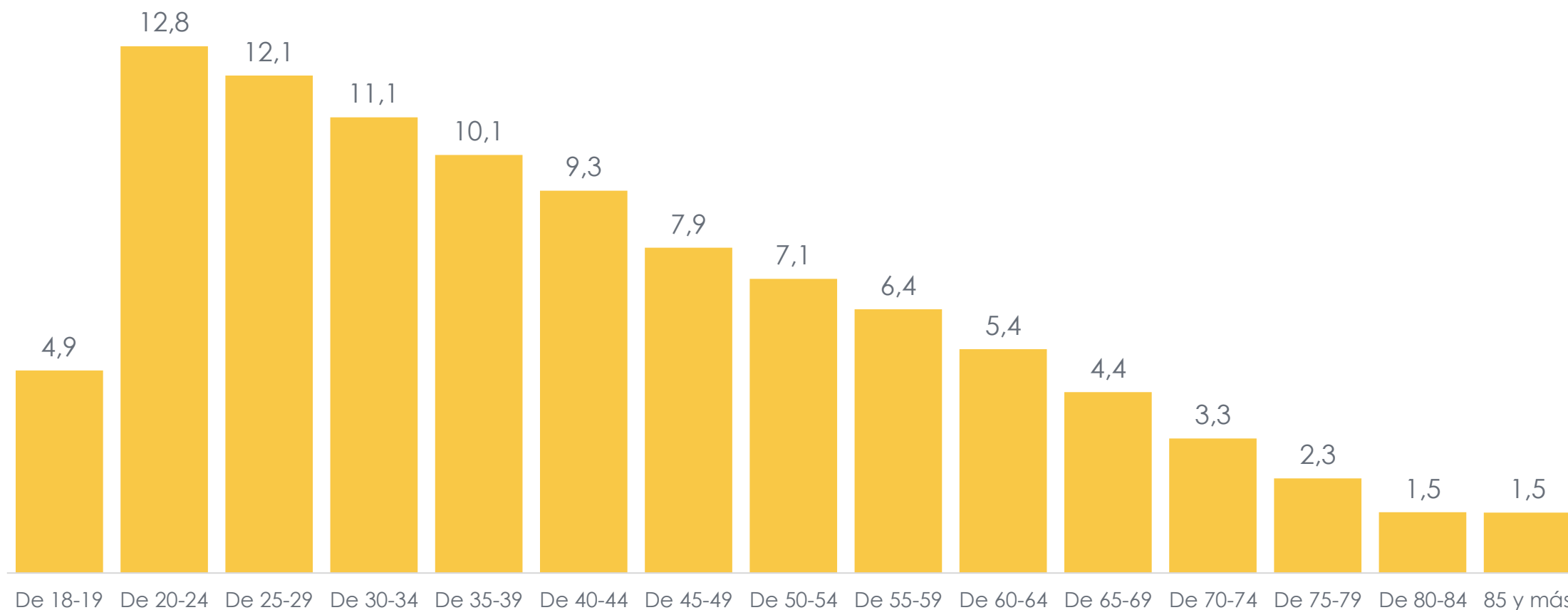
Principales características
sociodemográficas





60% de población LGBTI+ tienen entre 18 y 45 años.

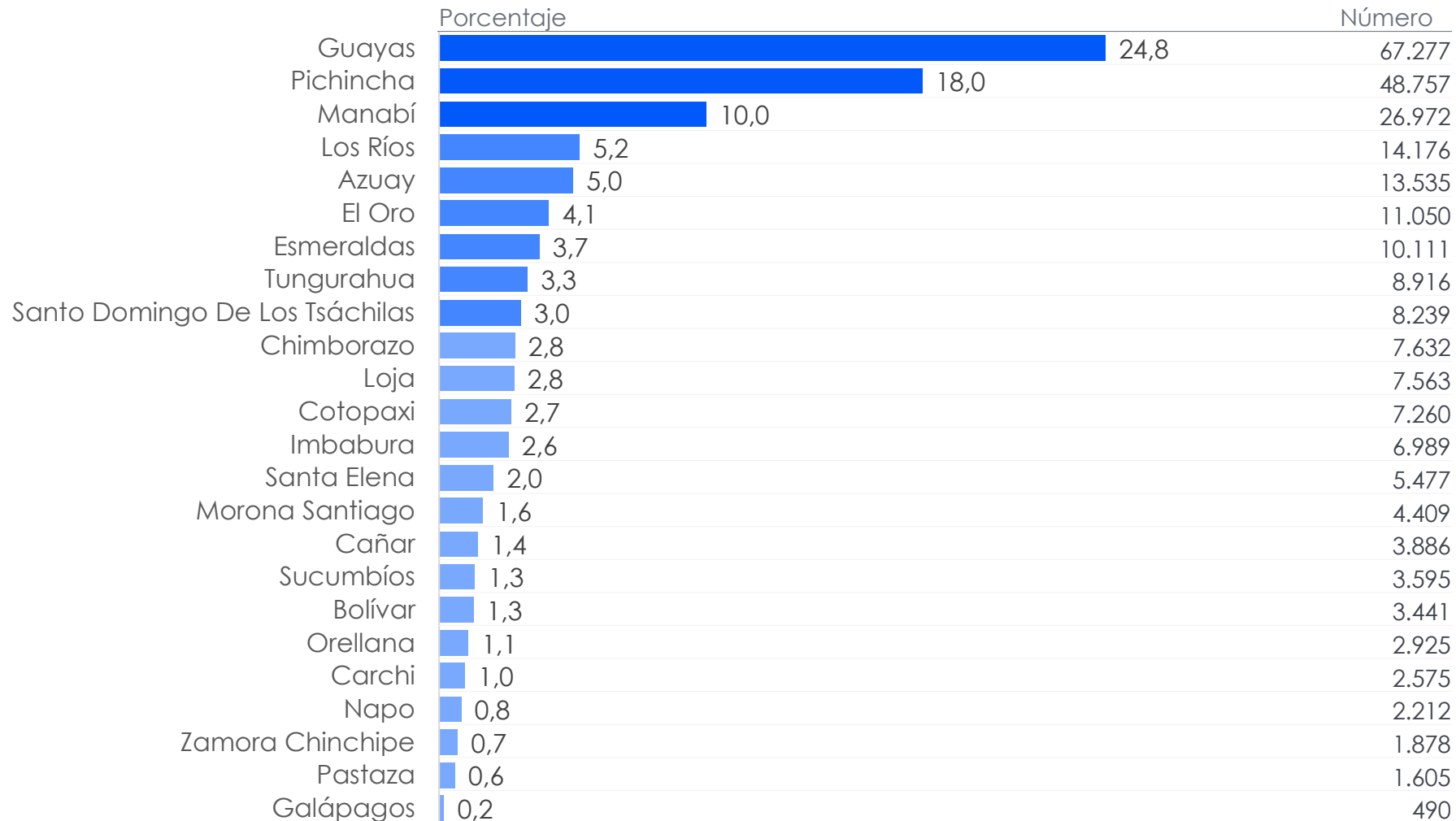
Porcentaje de la Población LGBTI+ por grupos de edad





El 52,8% de la población LGBTI+ residen en Guayas, Pichincha y Manabí.

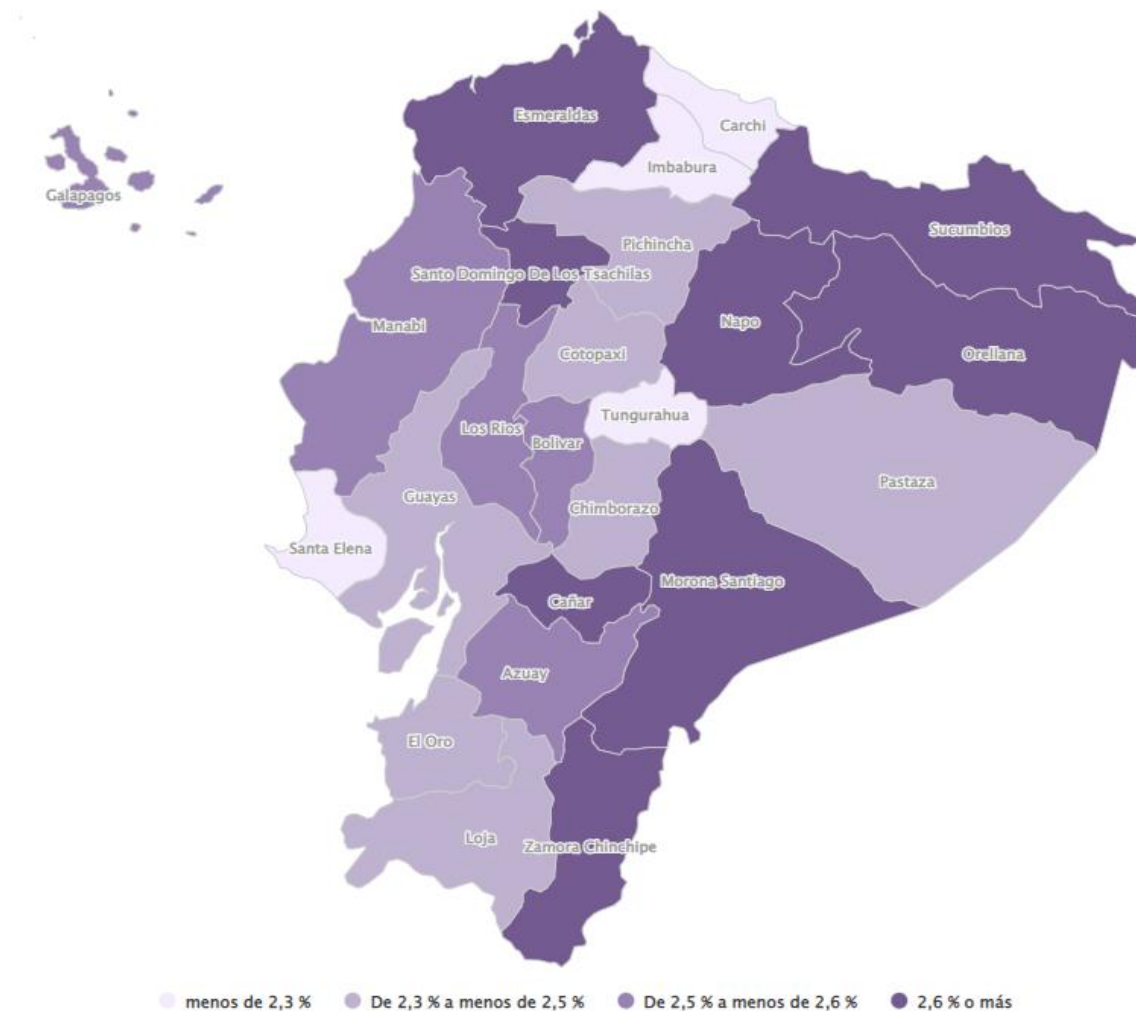
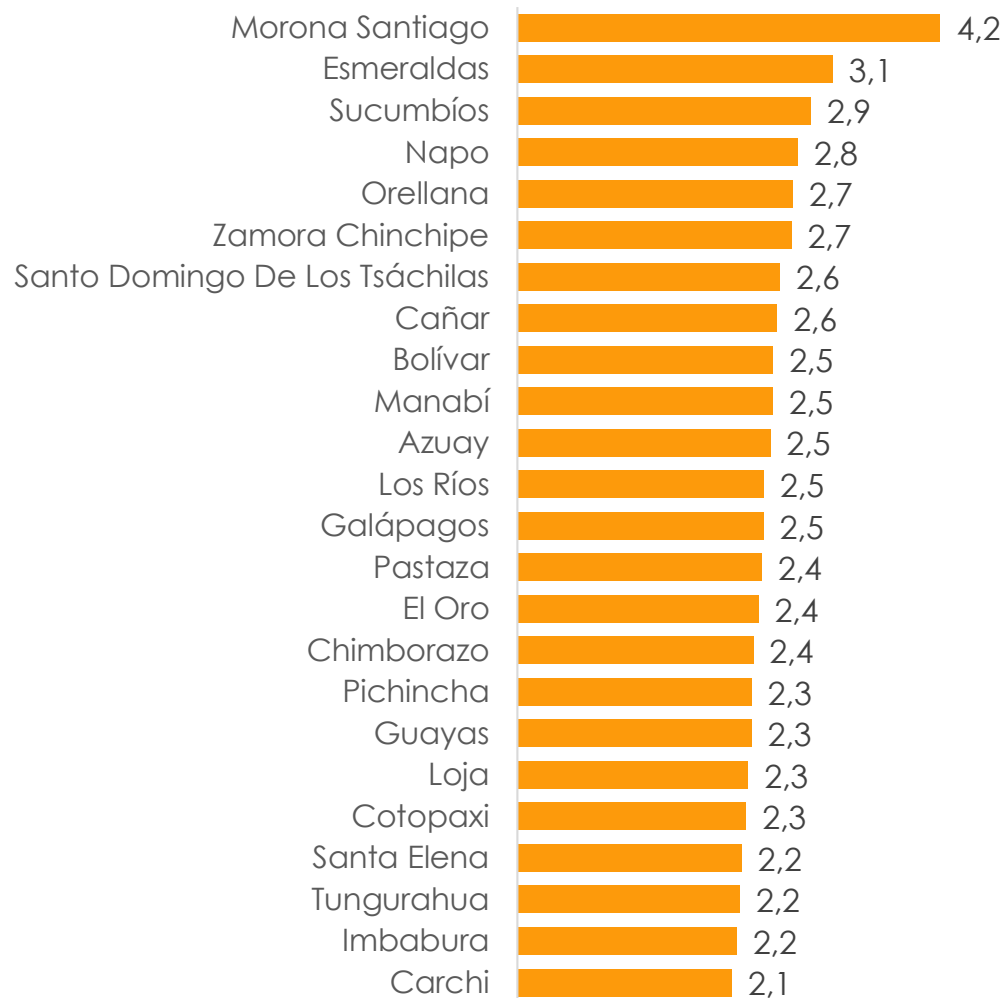
Porcentaje y Número de la Población LGBTI+ por provincias





En todas las provincias la población LGBTI+ supera el 2% de su población.

Gráfico y Mapa del porcentaje de Población LGBTI+ respecto de la población de 18 y más de su provincia





41,1%
de **Personas LGBTI+**
son
**Representantes del
Hogar**

Esto es,
111.439
personas
LGBTI+



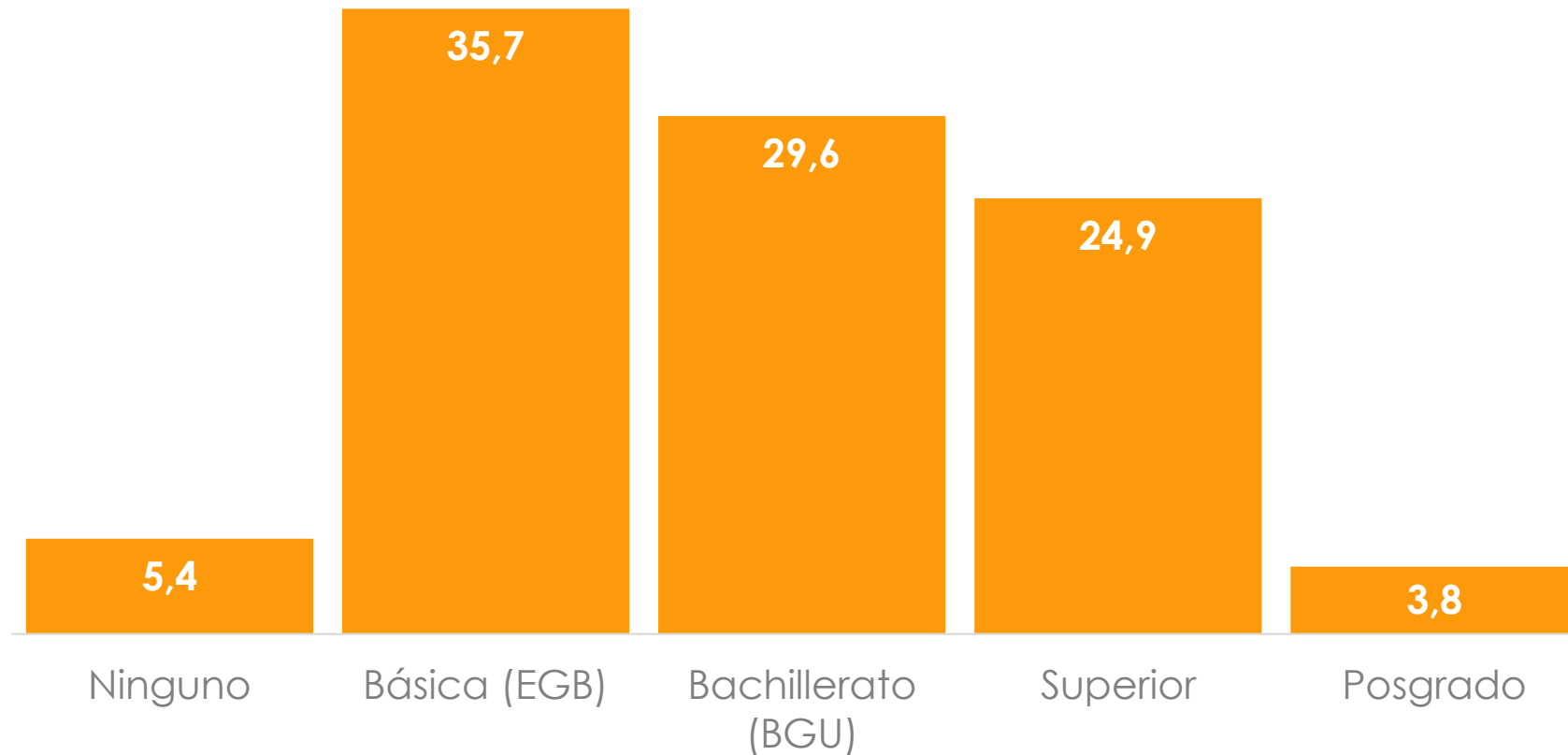
3,7%
de **Personas LGBTI+**
son
**Inmigrantes
Internacionales**

Esto es,
10.153
personas
LGBTI+



35,7% de personas LGBTI+ alcanzan la Educación Básica y 28,7% superior o posgrado.

Porcentaje de la Población LGBTI+ de 24 años o más por Nivel de Instrucción



Nota: La suma de los porcentajes no suman 100 debido a que no se grafica los niveles de guardería, educación inicial ni alfabetización.

EGB: Educación General Básica

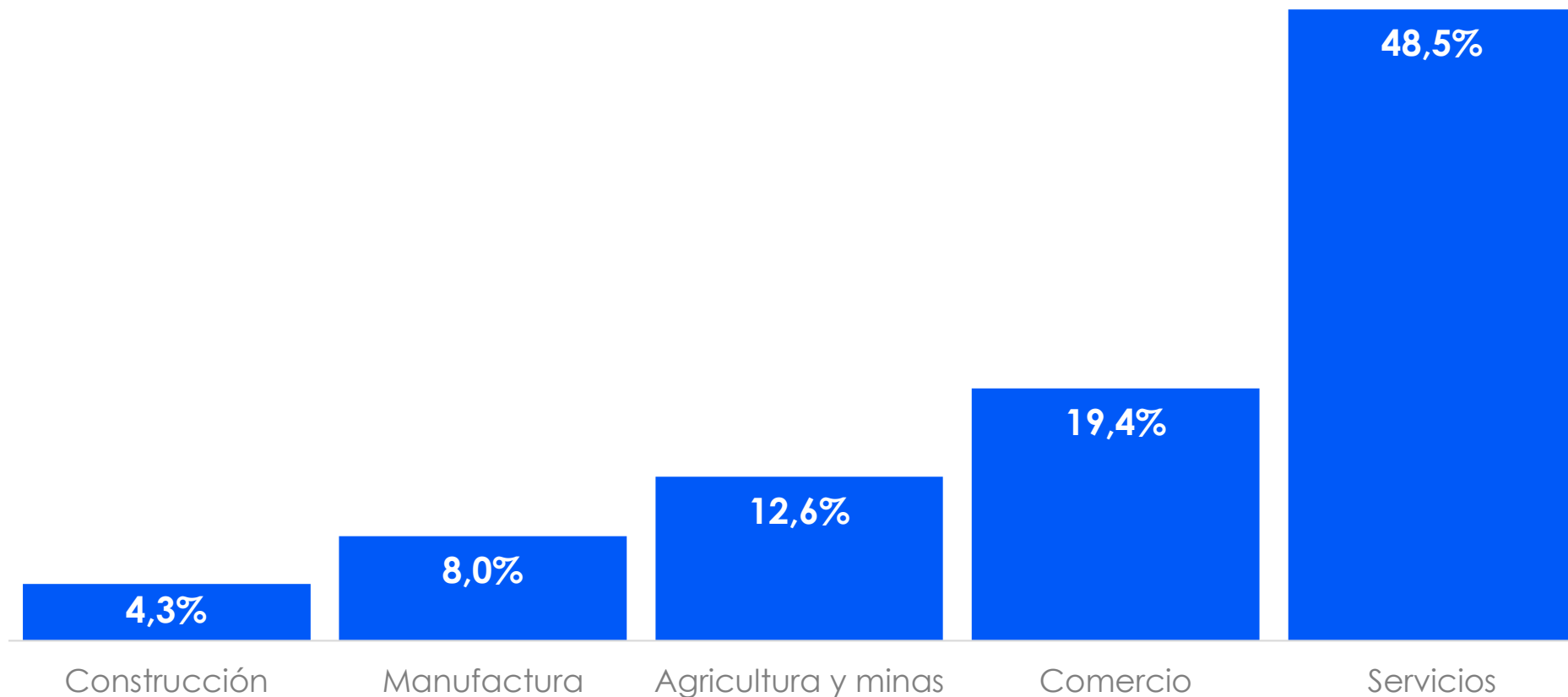
BGU: Bachillerato General Unificado

Fuente: Censo Nacional 2022



La mayoría de las personas LGBTI+ trabajan en actividades de servicios (48,5%).

Porcentaje de la Población LGBTI+ por Rama de Actividad





24.303

Personas **LGBTI+**
tiene al menos una
**Dificultad funcional
permanente**

Esto es,
9%
de personas
LGBTI+

Población Trans

Censo Ecuador
2022





¿Cómo identificamos la **Identidad de Género** de la población en el Censo 2022?

Identidad de Género (IG)

La identidad de género se refiere a la experiencia de género innata, profundamente interna e individual de una persona, que puede o no corresponder con la fisiología de la persona o su sexo al nacer. (ONUMujeres, glosario consultado al 2024 en <https://trainingcentre.unwomen.org>)

Información importante

Durante las entrevistas del Censo 2022, en la categoría No binario se incluyeron a quienes se definen como andróginos, de género fluido, Queer, entre otros.

Trans femenina

01
— Personas cuyo sexo biológico es de hombre y la identidad de género es femenina o trans femenina.

Trans masculino

02
— Personas cuyo sexo biológico es de mujer y la identidad de género es masculina o trans masculina.

No Binario

03
— Personas cuya identidad de género queda fuera de la concepción binaria masculino-femenino; también puede describir personas que se identifican como masculinas y femeninas a la vez (bigénero), que no se identifican con ningún género (agénero) o que se identifican como una mezcla de géneros distintos.

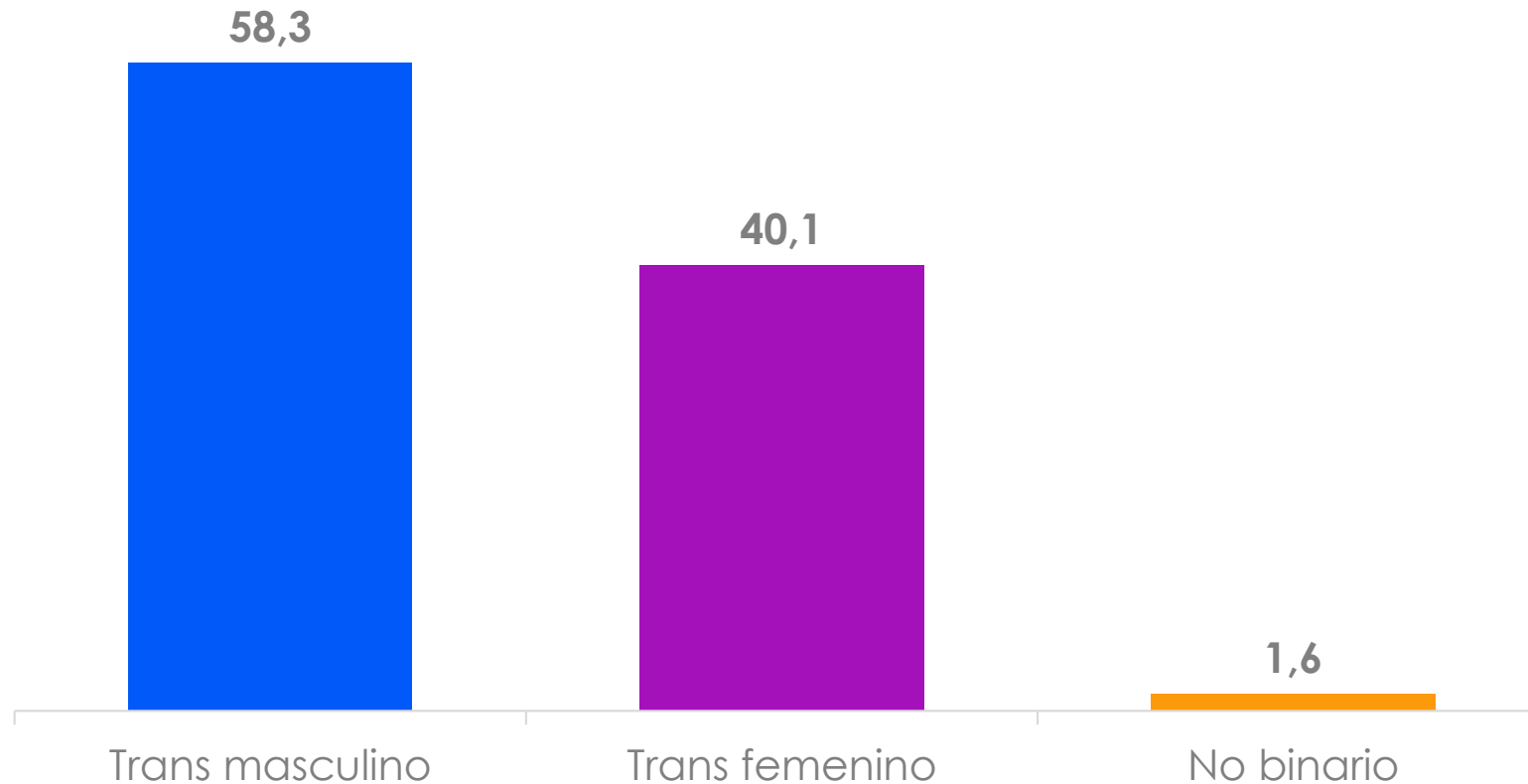
Cisgénero

04
— Término para describir a personas cuya percepción de género se ajusta al sexo¹ que se les asignó al nacer.



110.519 personas se identifican como Trans, sobre todo Trans masculinas (58,3%)

Porcentaje de la Población Trans según Identidad de Género



Población LGB+

Censo Ecuador 2022





¿Cómo dedujimos la **Orientación Sexual** de la población en el Censo 2022?

Orientación Sexual (OS)

Capacidad de cada persona de sentir una profunda atracción emocional, afectiva y sexual por otras personas de diferente sexo/género o del mismo sexo/género o más de un sexo/género, y de entablar relaciones íntimas y sexuales con ellas.

Lesbiana

01

Mujeres según su sexo al nacer que sienten atracción por mujeres.

Gay

02

Hombres según su sexo al nacer que sienten atracción por hombres.

Bisexual

03

Mujeres y Hombres según su sexo al nacer que sienten atracción por hombres y mujeres.

Otros

04

Mujeres y Hombres según su sexo al nacer que sienten atracción otros (pansexuales, asexuales u otros)

Heterosexual

05

Mujeres según su sexo al nacer, que sienten atracción por hombres

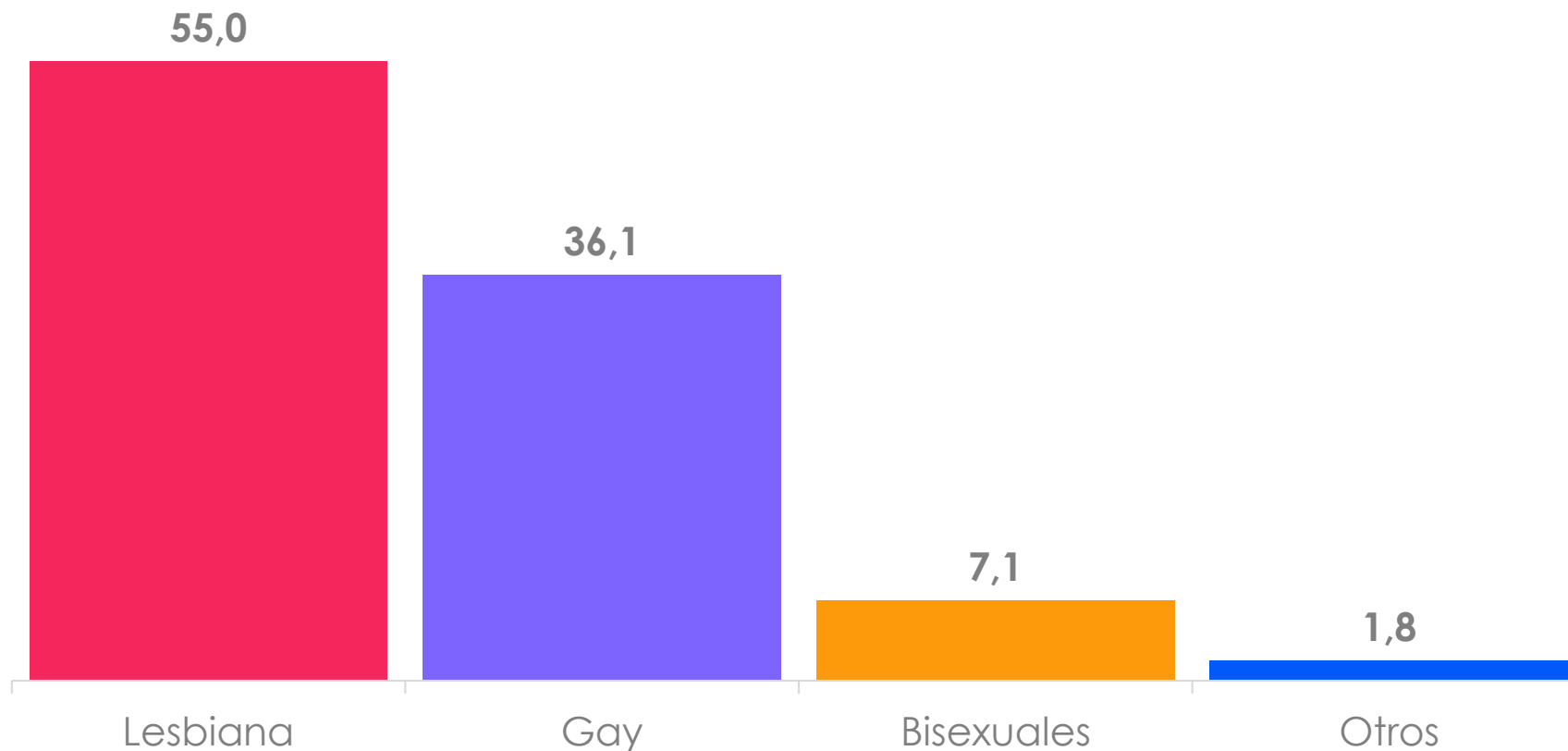
06

Hombres según su sexo al nacer, que sienten atracción por mujeres



221.721 personas declararon una orientación sexual diversa, 55% como lesbianas.

Porcentaje de la Población LGB+ según Orientación Sexual





www.censoecuador.gob.ec

