

Resultados Principales NACIONALES

CENSO ECUADOR cuenta conmigo

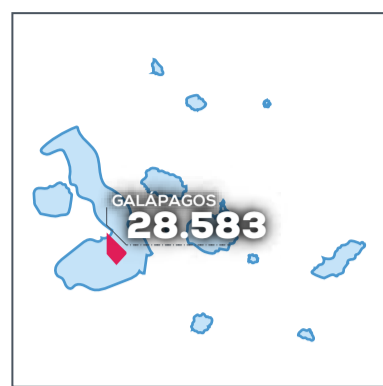


Población

16.938.986

De Habitantes

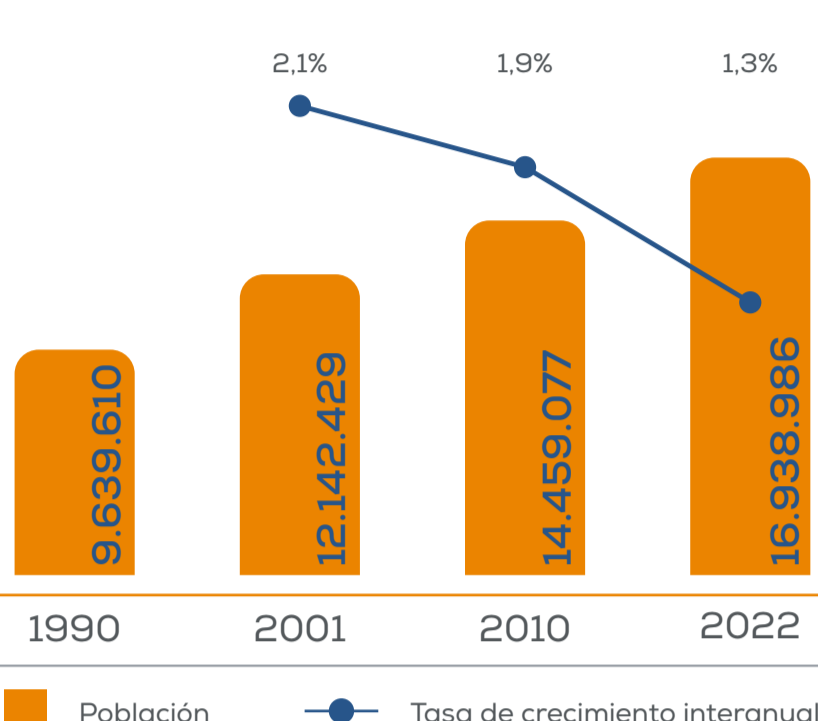
POBLACIONAL TOTAL POR PROVINCIAS



POBLACIÓN

- Menos de 3%
- De 3% a menos de 6%
- De 6% a menos de 10%
- 10% o más

POBLACIÓN TOTAL Y TASA DE CRECIMIENTO (1990-2022)



PORCENTAJE DE LA POBLACIÓN SEGÚN ÁREA DE RESIDENCIA



URBANO



RURAL

63,1

36,9

PORCENTAJE DE LA POBLACIÓN DE ACUERDO A SU AUTOIDENTIFICACIÓN SEGÚN CULTURA Y COSTUMBRES



Mestizo/a

77,5%



Indígena

7,7%



Afroecuatoriano/a

4,8%



Montubio/a

7,7%



Blanco/a

2,2%



Otro

0,1%

Extranjeros

425.045



ESTRUCTURA POR SEXO Y EDAD.

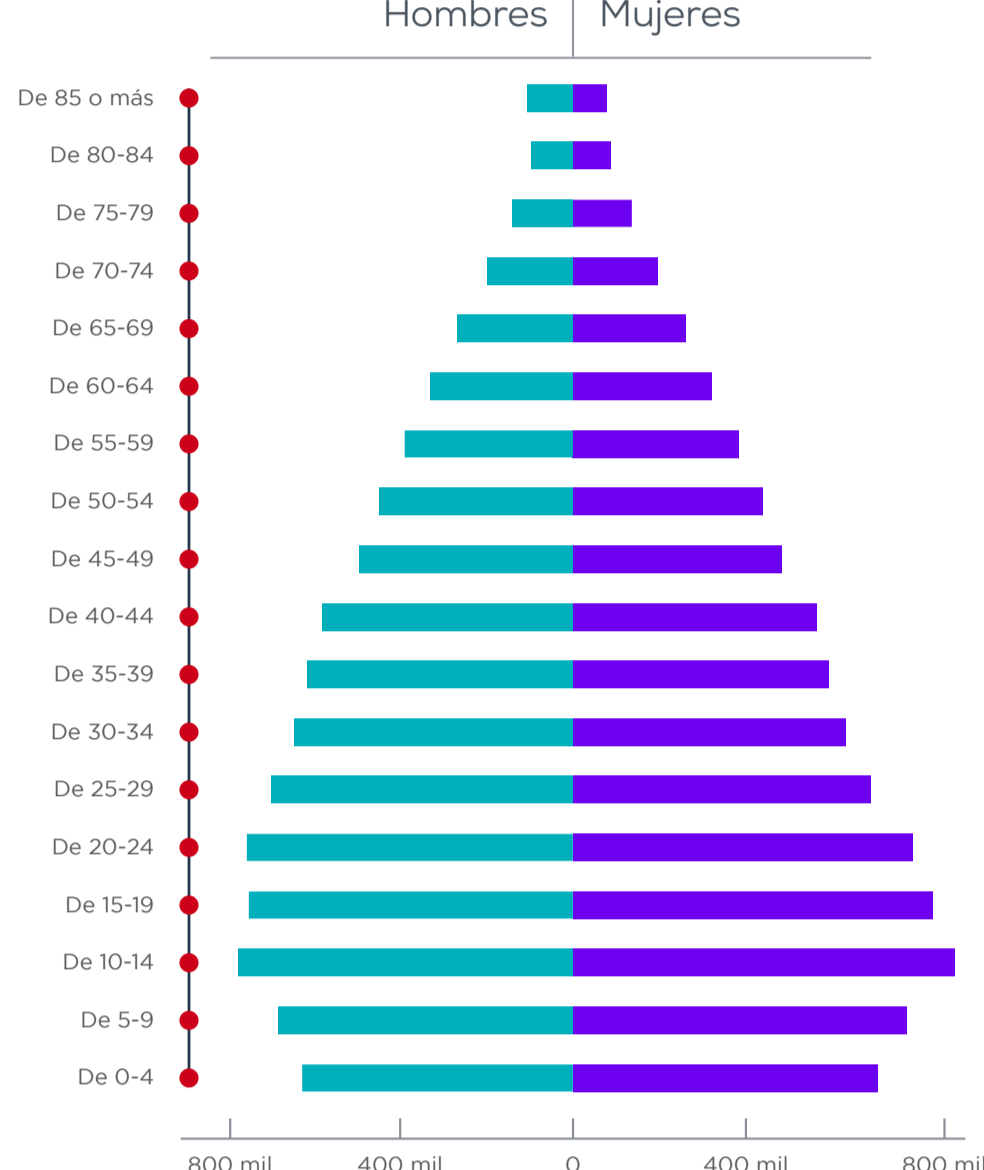


8.252.523

Hombres

8.686.463

Mujeres



LA EDAD MEDIANA DE LA POBLACIÓN



RELACIÓN HOMBRES MUJERES



POBLACIÓN SEGÚN PRINCIPALES PAÍSES DE ORIGEN

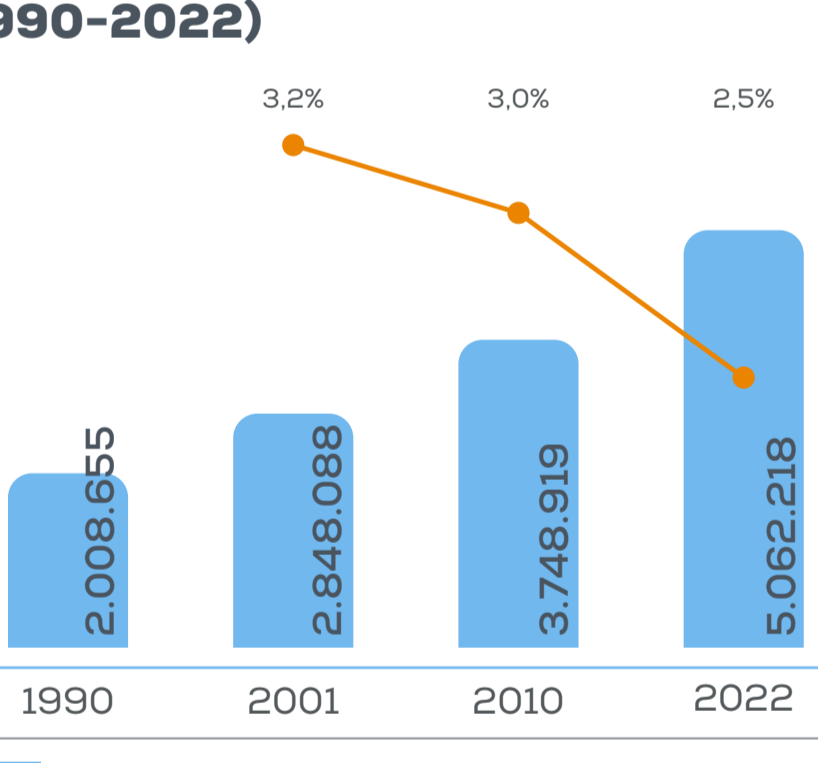


Viviendas ocupadas con personas presentes

5.062.218

De Viviendas

TOTAL DE VIVIENDAS PARTICULARES Y TASA DE CRECIMIENTO (1990-2022)



PORCENTAJE DE VIVIENDAS PARTICULARES SEGÚN ÁREA



URBANO

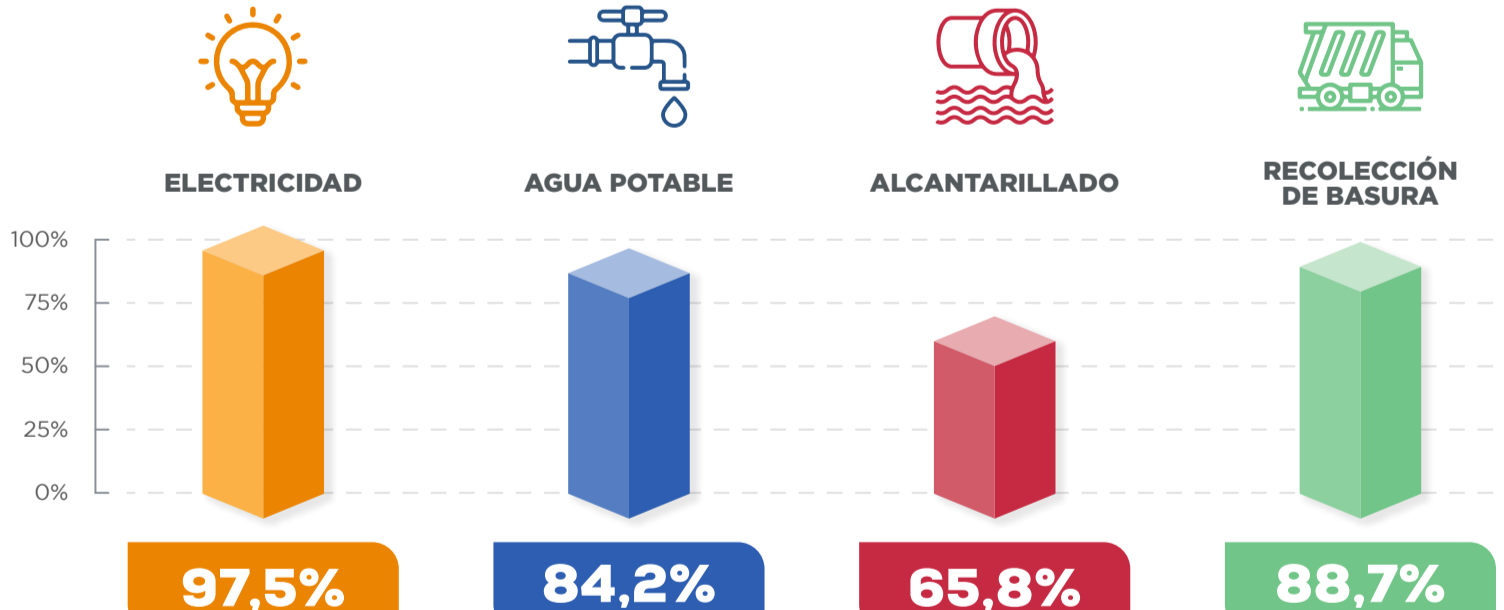
64,0%



RURAL

36,0%

VIVIENDAS PARTICULARES SEGÚN DISPONIBILIDAD DE SERVICIOS BÁSICOS

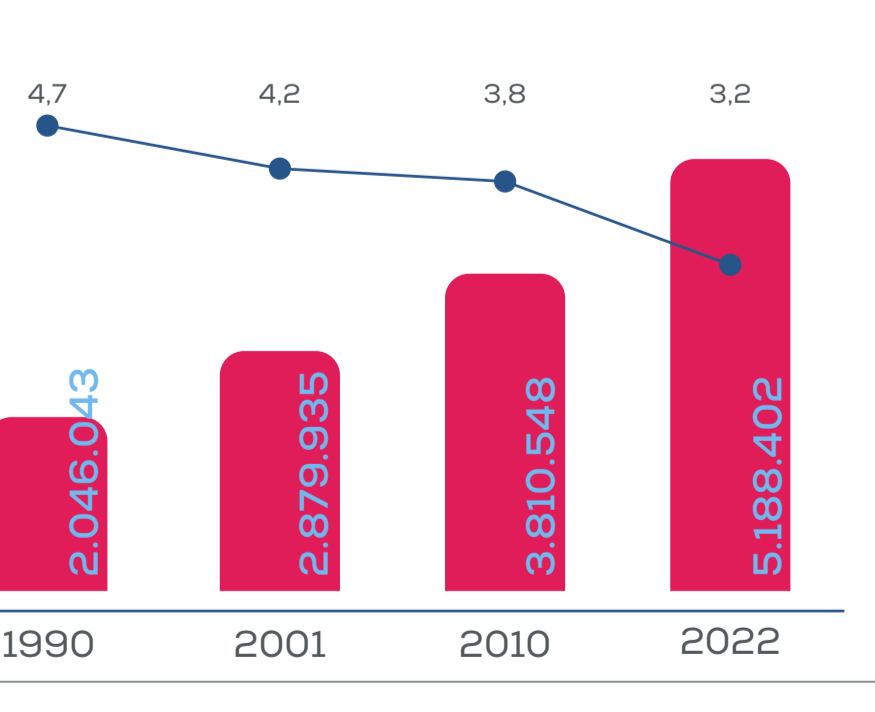


Hogares

5.188.402

De Hogares

TOTAL DE HOGARES Y TAMAÑO PROMEDIO DEL HOGAR (1990-2022)



PORCENTAJE DE HOGARES SEGÚN SEXO DEL REPRESENTANTE DEL HOGAR



FEMENINO

38,5%



MASCULINO

61,5%

PORCENTAJE DE HOGARES SEGÚN TENENCIA DE LA VIVIENDA



Nota: Algunas categorías pueden no sumar 100% porque se presenta un solo decimal.